

PROZA

プロザ ヘアアイロン ポケット

PIP-0521

クセ毛でお悩みの方も安心！ 外出先で簡単補整！

電源[ON]から約1~2分で使用可能。

Hair Iron Pocket

ストリートもカールもできる携帯用ヘアアイロン
STRAIGHT & CURL



国内・海外
使用OK!

一部の国・地域を除く

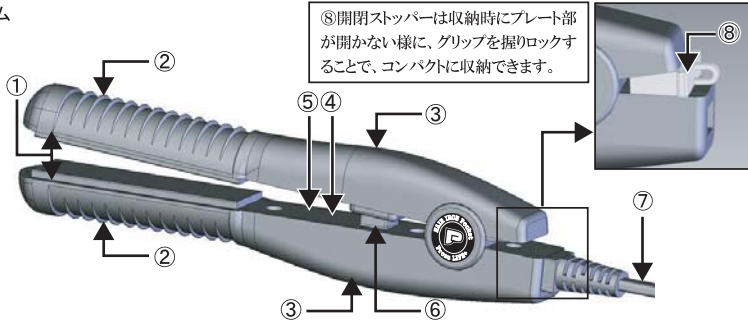
<http://www.albert-j.co.jp>

取扱説明書



各部の名前

- ① ツインPTCヒートシステム
- ① セラミックプレート
- ② カールコーム
- ③ グリップ
- ④ パイロットランプ
- ⑤ 電源スイッチ
- ⑥ ガイド
- ⑦ 電源コード
- ⑧ 開閉ストッパー



⑧ 開閉ストッパーは収納時にプレート部が開かない様に、グリップを握りロックすることで、コンパクトに収納できます。

機能説明

【軽量コンパクト設計】

- 小さくて軽量なので、かばんにいつも携帯すれば、外出先で使えてとても便利。

【100V～125V 海外対応】 ※一部地域を除く

- アタッチメントを購入すれば、海外旅行でも使えます。宿泊先にアイロンは無いので毎日愛用する方には、うれしい機能。

【ツインPTCヒートシステム】

- 両プレートが均一に熱くなり、熱ムラによる髪へのダメージを防ぎます。
- 約1分で立ち上がり、すぐに使えるので、外出先で簡単に前髪などの補整ができます。

【最高温度：国内約157℃/海外約170℃】

- クセ毛は湿度が高いと、せつかくのスタイリングも台無し！ 外出先で簡単補整できます。
- コンパクトなのに本格派！ 補整するには十分な温度がとても便利。

【劣化に強く遠赤外線効果のあるセラミックプレート】

- 遠赤外線効果があり、熱伝導率が高いセラミックプレートの表面にナノポリッシュ加工を施しているため、髪通りが良く、ダメージを防ぎ艶のある髪を保ちます。

【ストレート&カール対応】

- 本体がスリムなので、カールコーム設計でカールヘアなど思い通りのスタイリングができます。

【本体にスイッチがあるから使い勝手抜群！】

- 本体の電源スイッチを切替えることで温度調節できます。お好みの温度でご使用ください。

注意 ※ 本体のヒータープレート部は、かなりの高温になりますので、取扱説明書の注意事項をよくお読みの上、正しくご使用ください。

■ 本台紙の内面に保証書があります。また、本紙記載の注意事項をよくお読みの上、正しくご使用ください。

製品仕様

電源	A C 100～125 V 50/60Hz	電源コード	約145cm
消費電力	13W	重量	約168g
本体サイズ	約W155×D18×H35mm	熱源方式	PTCヒーター(両面)
プレートサイズ	約W60×D16mm	設定温度(最高)	国内約157℃/海外約170℃

● 仕様等は改善・改良のため、予告なく変更することがあります。

品名	フローザヘアアイロンポケット	型番	PIP-0521
----	----------------	----	----------

材質

本体	PA樹脂
プレート	100%セラミック

輸入発売元 株式会社アルバジャパン
 【お問合せ先】 TEL: 072-870-7700
 ● 受付時間 平日/10:00～17:00 (祝祭日を除く)
 〒574-0032 大阪府大東市栄和町7-7





MADE IN CHINA

このたびは当製品を、お買い上げいただきまして、まことにありがとうございます。ご使用になる前に、この取扱説明書を必ずお読みください。






安全上のご注意

ご使用前によくお読みのうえ、正しくお使いください。





この注意事項は、安全に正しく商品をお使いいただき、危害や損害を未然に防止するため、必ずお守りください。
■誤った使いかたをした時、生じる危害や損害の程度を、次の表示で区分し説明しています。

	警告 この表示は、「死亡または重傷などを負う可能性が想定される」内容。
	注意 この表示は、「障害を負う可能性および物的損害が想定される」内容。
■お守りいただく内容の種類を、次の表示で区分し説明しています。	
	このような絵表示は、「禁止」です。してはいけない内容。
	このような絵表示は、「強制」です。必ずしていただく内容。

警告

	●改造はしないでください。また修理技術者以外の方は、分解や修理をしないでください。火災・感電・けがの原因になります。
	●子供だけで使わせたり、幼児の手の届くところでのご使用や放置はしないでください。感電・やけど・けがの恐れがあります。
	●電源コードを傷付けたり、破損したまま使用したり、加工したり、無理に引っ張ったり、ねじったり、束ねたまま使用したり、重い物を載せてご使用しないでください。火災・感電の原因になります。
	●スプレー缶・ガス等、引火性の物の近くでご使用しないでください。また、ご使用後も周辺に燃えやすい物が無いが、ご注意ください。爆発や火災の恐れがあります。
	●国内で定格15A以上・海外で定格30A以上のコンセントを単独で使ってください。他の器具と併用すると分岐コンセント部が異常発熱して発火することがあります。火災の原因になります。
	●電源プラグは刃および刃の取り付け面に、ホコリが付着していないか確認し、刃の根元まで確実に差込んでください。火災・感電の原因になります。
	●水につけたり、水をかけたりしないでください。ショート・感電の原因になります。
	●お手入れや使用しない時・収納時は電源プラグをコンセントから抜いてください。そうしない場合、絶縁劣化による、感電・漏電火災の原因になります。


注意

	●コードを束ねたままご使用しないでください。コードが発熱して故障・火災の原因になります。
	●持ち運ぶ際は、コードを持って移動しないでください。コードが断線する恐れがあるので、火災・故障の原因になります。
	●毛髪のお手入れ以外のご使用はしないでください。また乳幼児へのご使用もしないでください。やけど・火災・故障の原因になります。
	●160℃以上の高温で、毛髪のお手入れをする際は、充分にご注意ください。数秒手を止めると高温のため、髪を焦がしたりダメージを与えてしまう恐れがあります。
	●ご使用後はプレート部が高温のため、置き場所には充分ご注意ください。また、通電したまま放置しないでください。周囲のものを変色・変形させたり火災の恐れがあります。
	●直射日光の当たる場所や、高温多湿な場所に置かないでください。(変形・故障の原因になります。)
	●本体を握る方向とは逆方向に、無理矢理広げないでください。故障・破損の原因になります。
	●使用中や使用直後はヒータープレート部を、絶対に触らないでください。高熱によりやけど・ケガの恐れがあります。特に、乳幼児には触らせないよう、ご注意ください。
	●電源プラグを抜くときは、電源コードを持たずに必ず先端の電源プラグを持って引き抜いてください。そうしない場合、感電やショートして発火することがあります。
	●ご使用時に何か異常があった場合は、すみやかに電源プラグをコンセントから抜いてください。

濡れた手で電源プラグを抜き、しないでください。
(感電の原因になります。)



タコ足配線はしないでください。
(火災の原因になります。)





投げたり、落としたり、強い衝撃を与えないでください。
(破損・故障の原因になります。)



●お読みになった後は、必ず保管してください。

安全にご使用いただくために

	●使用前に正しく毛髪診断を行い、痛みかけや痛んだ毛髪には使用しないでください。また、既に縮毛矯正を施した部分への連続使用は毛髪保護のためにも避けてください。
	●ご使用の際は、毛髪の水分が多すぎると、水蒸気が発生して、頭皮などにやけどをする恐れがありますので、充分にご注意ください。 ●アイロンをスライドさせる際に過度の圧力をかけたり、毛髪を挟んだまま手を止めないでください。高温で操作を誤ると毛髪が焼けたり、断毛を起こす恐れがあります。

ご使用方法


ご使用前によくお読みのうえ、正しくお使いください。

1. 電源プラグをコンセントに差し込む。
2. 電源スイッチを「ON」にする。「パイロットランプ(赤)」が点灯します。
3. 約1～2分程度過ぎてからご使用ください。
4. 本体の電源スイッチ切替により、お好みの温度調節をしてください。※下記表1)参照
(電源の入/切は約1分間隔で維持してください。)

■ご使用後は、電源プラグをコンセントから抜き、ヒータープレートの温度が充分に下がったことを確認してから収納してください。熱いまま収納すると周辺の物を焦がしたり、燃えたりする恐れがありますので絶対しないでください。
■ご使用毎にプレート部に付着したトリートメント類などはきれいに拭き取ってください。プレート部に蓄積すると焦げ付いたり、ほこりが付着したり、滑り性能の低下の原因になります。

表1) 温度上昇の目安 (室温約25℃の場合)

通電後	1分	2分	3分	4分	5分	7分	10分	最高
100V/国内	約85℃	約115℃	約130℃	約140℃	約145℃	約150℃	約155℃	約157℃
125V/海外	約115℃	約140℃	約150℃	約160℃	約165℃	約168℃	約170℃	約170℃

 **注意** ※上記表を目安に、電源スイッチを切替えて温度調節してください。また、海外では早く高温になりますので、ご注意ください。

お手入れ方法

■汚れは、ぬるま湯か中性洗剤に浸けた柔らかい布をかたくしぼって拭き、さらに乾いた布で洗剤が残らないように拭き取ってください。

保証書

この保証書は、本書【取扱説明書】の注意事項による正常なご使用で、保証期間中に故障した場合に、記載内容にて無料修理させていただくことをお約束するものです。

保証期間中に正常な使用状態で、万一故障した場合には、保証書記載事項に基づき、無料修理いたしますので、お買い上げの販売店へお申し出ください。本書は再発行いたしませんので、大切に保管してください。

保証規約

1. 保証期間内でも、次の場合には有料修理となります。
 - (a) 使用上の誤り及び不当な修理や改造による故障及び損傷。
 - (b) お買い上げ後の落下、移動、引越、輸送等による故障及び損傷。
 - (c) 火災、天災地変等や異常電圧による故障及び損傷。
 - (d) 過酷な条件下で使用されて生じた故障または損傷。
 - (e) 本書のご提示が無い場合。
 - (f) 本書にお買い上げ日、販売店名、お客様名の記入が無い場合、あるいは字句を書き換えられた場合。
 - (g) 使用中に生じる外観上の変化。(本体等の小キズなど)
 - (h) 一般家庭用以外(たとえば業務用など)にご使用の場合の故障及び損傷。
2. 本書は日本国においてのみ有効です。This warranty is valid only in Japan

※保証期間:お買い上げ日より1年間

- お買い上げ年月日
- 取扱販売店

- お名前
- ご住所

●電話番号